
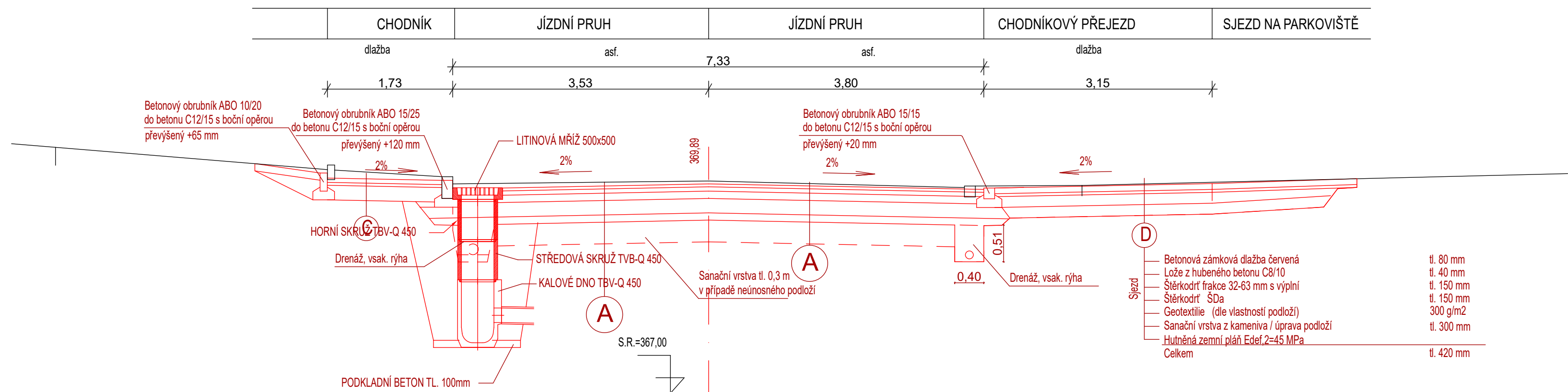


Vzorový příčný řez okružní křižovatkou P50 SO 101.1

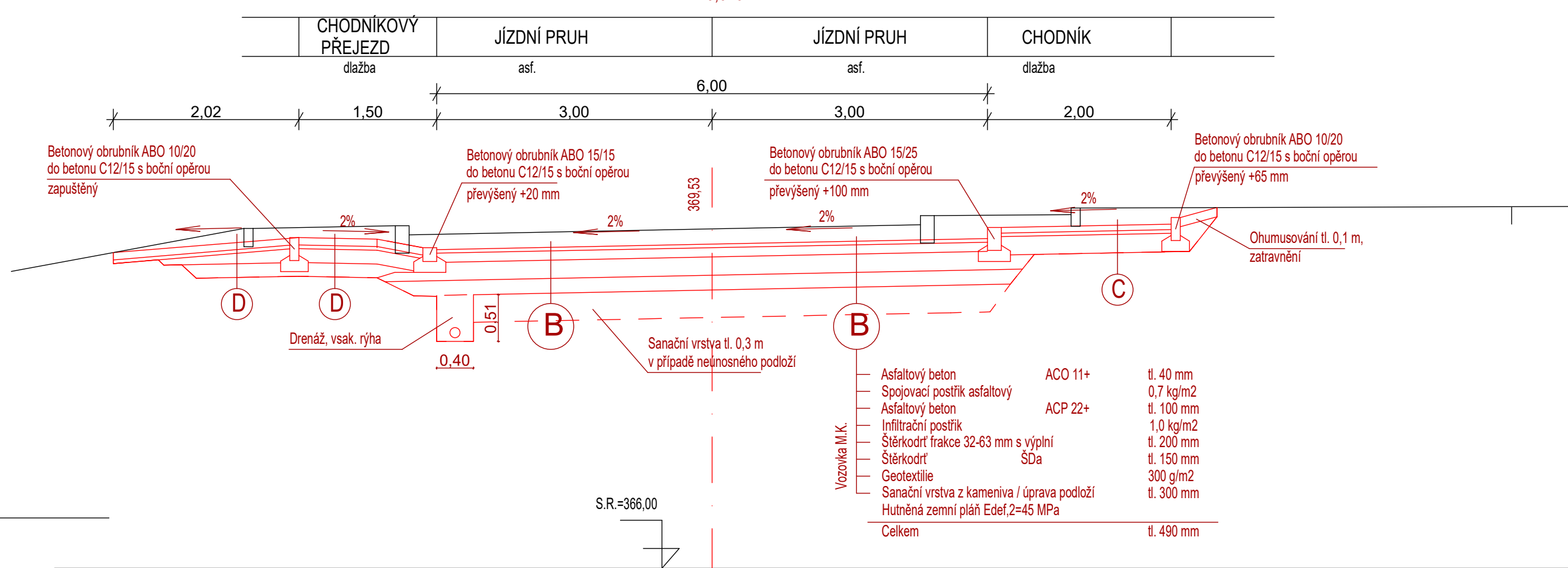


A	Asfaltový beton	ACO 11+	tl. 40 mm
	Spojovací posklí asfaltový	ACL 16+	0,7 kg/m ²
	Asfaltový beton	ACO 22+	tl. 60 mm
	Spojovací posklí asfaltový	ACL 22+	0,7 kg/m ²
	Asfaltový beton	ACO 22+	tl. 80 mm
	Spojovací posklí asfaltový	ACL 22+	0,7 kg/m ²
	Asfaltový beton	ACO 22+	tl. 100 mm
	Spojovací posklí asfaltový	ACL 22+	0,7 kg/m ²
	Asfaltový beton	ACO 22+	tl. 120 mm
	Spojovací posklí asfaltový	ACL 22+	0,7 kg/m ²
	Asfaltový beton	ACO 22+	tl. 140 mm
	Spojovací posklí asfaltový	ACL 22+	0,7 kg/m ²
	Asfaltový beton	ACO 22+	tl. 160 mm
	Spojovací posklí asfaltový	ACL 22+	0,7 kg/m ²
	Asfaltový beton	ACO 22+	tl. 180 mm
	Spojovací posklí asfaltový	ACL 22+	0,7 kg/m ²
	Asfaltový beton	ACO 22+	tl. 200 mm
	Spojovací posklí asfaltový	ACL 22+	0,7 kg/m ²
	Asfaltový beton	ACO 22+	tl. 220 mm
	Spojovací posklí asfaltový	ACL 22+	0,7 kg/m ²
	Asfaltový beton	ACO 22+	tl. 240 mm
	Spojovací posklí asfaltový	ACL 22+	0,7 kg/m ²
	Asfaltový beton	ACO 22+	tl. 260 mm
	Spojovací posklí asfaltový	ACL 22+	0,7 kg/m ²
	Asfaltový beton	ACO 22+	tl. 280 mm
	Spojovací posklí asfaltový	ACL 22+	0,7 kg/m ²
	Asfaltový beton	ACO 22+	tl. 300 mm
	Spojovací posklí asfaltový	ACL 22+	0,7 kg/m ²
	Asfaltový beton	ACO 22+	tl. 320 mm
	Spojovací posklí asfaltový	ACL 22+	0,7 kg/m ²
	Asfaltový beton	ACO 22+	tl. 340 mm
	Spojovací posklí asfaltový	ACL 22+	0,7 kg/m ²
	Asfaltový beton	ACO 22+	tl. 360 mm
	Spojovací posklí asfaltový	ACL 22+	0,7 kg/m ²
	Asfaltový beton	ACO 22+	tl. 380 mm
	Spojovací posklí asfaltový	ACL 22+	0,7 kg/m ²
	Asfaltový beton	ACO 22+	tl. 400 mm
	Spojovací posklí asfaltový	ACL 22+	0,7 kg/m ²
	Asfaltový beton	ACO 22+	tl. 420 mm
	Spojovací posklí asfaltový	ACL 22+	0,7 kg/m ²
	Asfaltový beton	ACO 22+	tl. 440 mm
	Spojovací posklí asfaltový	ACL 22+	0,7 kg/m ²
	Asfaltový beton	ACO 22+	tl. 460 mm
	Spojovací posklí asfaltový	ACL 22+	0,7 kg/m ²
	Asfaltový beton	ACO 22+	tl. 480 mm
	Spojovací posklí asfaltový	ACL 22+	0,7 kg/m ²
	Asfaltový beton	ACO 22+	tl. 500 mm
	Spojovací posklí asfaltový	ACL 22+	0,7 kg/m ²
	Asfaltový beton	ACO 22+	tl. 520 mm
	Spojovací posklí asfaltový	ACL 22+	0,7 kg/m ²
	Asfaltový beton	ACO 22+	tl. 540 mm
	Spojovací posklí asfaltový	ACL 22+	0,7 kg/m ²
	Asfaltový beton	ACO 22+	tl. 560 mm
	Spojovací posklí asfaltový	ACL 22+	0,7 kg/m ²
	Asfaltový beton	ACO 22+	tl. 580 mm
	Spojovací posklí asfaltový	ACL 22+	0,7 kg/m ²
	Asfaltový beton	ACO 22+	tl. 600 mm
	Spojovací posklí asfaltový	ACL 22+	0,7 kg/m ²
	Asfaltový beton	ACO 22+	tl. 620 mm
	Spojovací posklí asfaltový	ACL 22+	0,7 kg/m ²
	Asfaltový beton	ACO 22+	tl. 640 mm
	Spojovací posklí asfaltový	ACL 22+	0,7 kg/m ²
	Asfaltový beton	ACO 22+	tl. 660 mm
	Spojovací posklí asfaltový	ACL 22+	0,7 kg/m ²
	Asfaltový beton	ACO 22+	tl. 680 mm
	Spojovací posklí asfaltový	ACL 22+	0,7 kg/m ²
	Asfaltový beton	ACO 22+	tl. 700 mm
	Spojovací posklí asfaltový	ACL 22+	0,7 kg/m ²
	Asfaltový beton	ACO 22+	tl. 720 mm
	Spojovací posklí asfaltový	ACL 22+	0,7 kg/m ²
	Asfaltový beton	ACO 22+	tl. 740 mm
	Spojovací posklí asfaltový	ACL 22+	0,7 kg/m ²
	Asfaltový beton	ACO 22+	tl. 760 mm
	Spojovací posklí asfaltový	ACL 22+	0,7 kg/m ²
	Asfaltový beton	ACO 22+	tl. 780 mm
	Spojovací posklí asfaltový	ACL 22+	0,7 kg/m ²
	Asfaltový beton	ACO 22+	tl. 800 mm
	Spojovací posklí asfaltový	ACL 22+	0,7 kg/m ²
	Asfaltový beton	ACO 22+	tl. 820 mm
	Spojovací posklí asfaltový	ACL 22+	0,7 kg/m ²
	Asfaltový beton	ACO 22+	tl. 840 mm
	Spojovací posklí asfaltový	ACL 22+	0,7 kg/m ²
	Asfaltový beton	ACO 22+	tl. 860 mm
	Spojovací posklí asfaltový	ACL 22+	0,7 kg/m ²
	Asfaltový beton	ACO 22+	tl. 880 mm
	Spojovací posklí asfaltový	ACL 22+	0,7 kg/m ²
	Asfaltový beton	ACO 22+	tl. 900 mm
	Spojovací posklí asfaltový	ACL 22+	0,7 kg/m ²
	Asfaltový beton	ACO 22+	tl. 920 mm
	Spojovací posklí asfaltový	ACL 22+	0,7 kg/m ²
	Asfaltový beton	ACO 22+	tl. 940 mm
	Spojovací posklí asfaltový	ACL 22+	0,7 kg/m ²
	Asfaltový beton	ACO 22+	tl. 960 mm
	Spojovací posklí asfaltový	ACL 22+	0,7 kg/m ²
	Asfaltový beton	ACO 22+	tl. 980 mm
	Spojovací posklí asfaltový	ACL 22+	0,7 kg/m ²
	Asfaltový beton	ACO 22+	tl. 1000 mm
	Spojovací posklí asfaltový	ACL 22+	0,7 kg/m ²

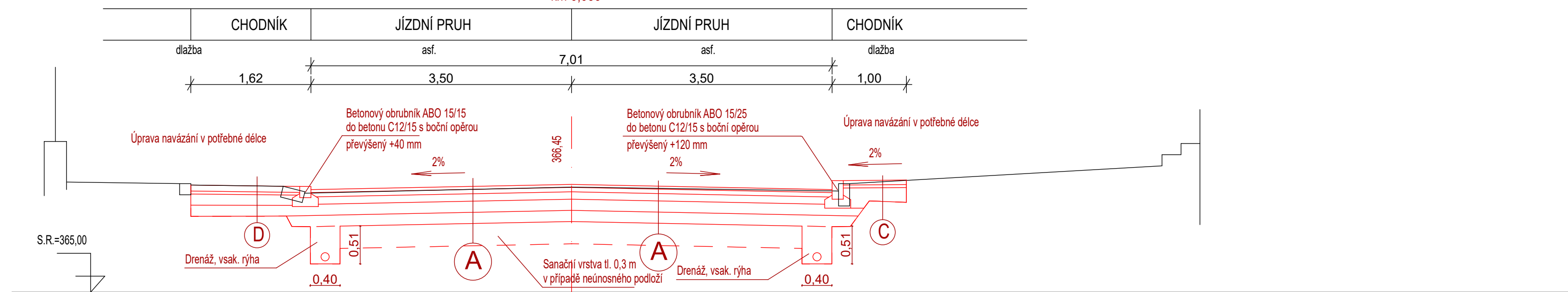
Vzorový příčný řez uliční vpustí SO 101.1



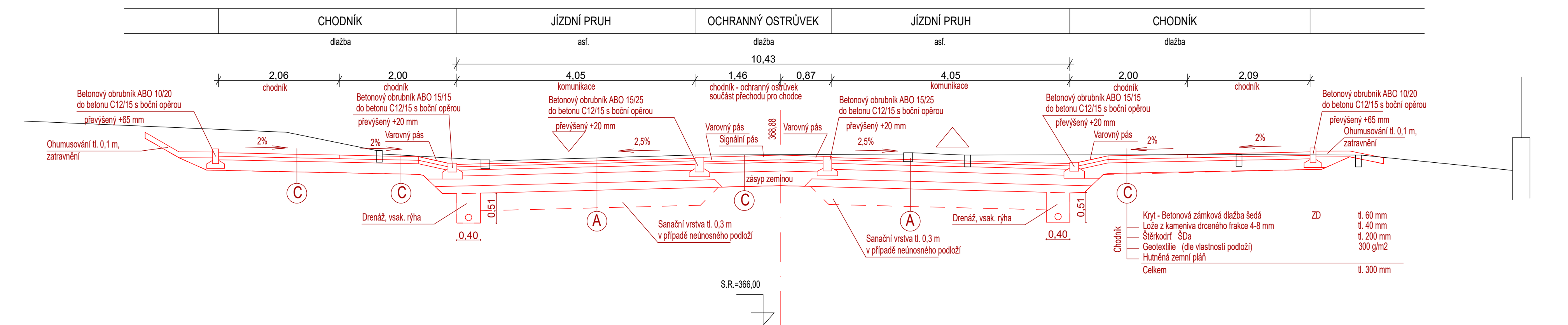
Vzorový příčný řez P31 SO 101.3



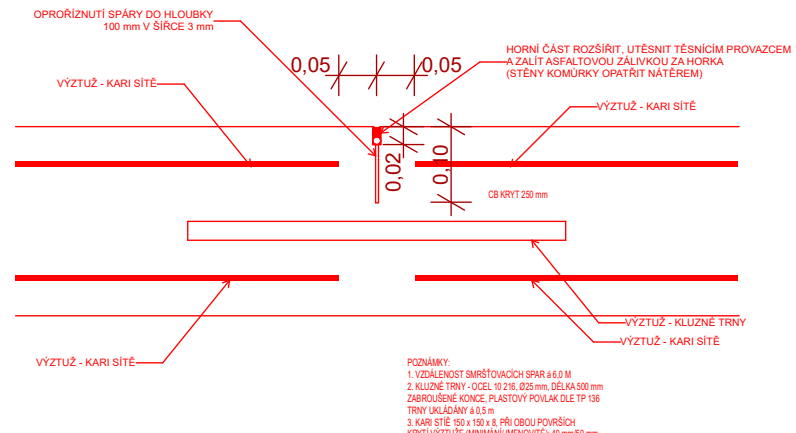
Vzorový příčný řez P42 SO 101.1



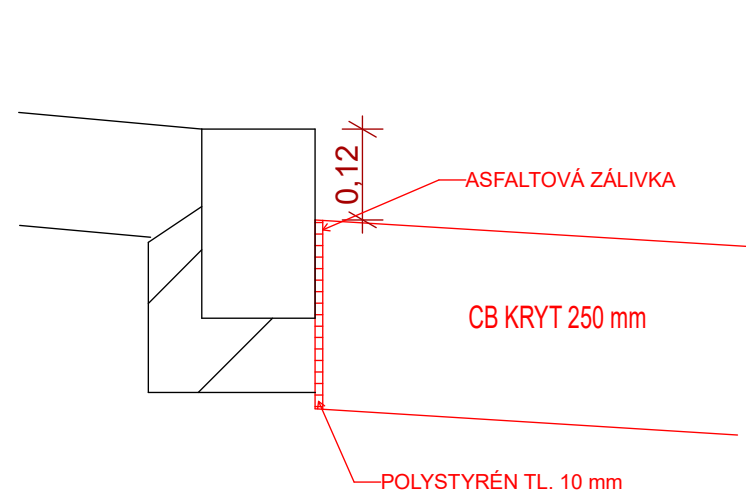
Vzorový příčný řez P1 SO 101.2



SMRŠŤOVACÍ PŘÍČNÁ SPÁRA CB KRYTŮ 1:10





DETAIL 1, 1:10



D

SOUŘADNICOVÝ SYSTÉM : S=JTSK
VÝŠKOVÝ SYSTÉM : Rpv

III/39510 X III/39411 ZBÝŠOV, OKRUŽNÍ KŘÍŽOVATKA		PDPS	
OBJEDNATEL: Správa a údržba silnic Jihomoravského kraje Zerotínova n.č. 449/3 602 00 Brno		PROJEKTANT: SPOLEČNOST "S-P-S" HLAVNÍ INŽENÝR PROJEKTU: Ing. Zbyněk Lazar	
VEDOUcí SPRÁVČI PRŮJEKTU: 		ODPOVĚDNÝ PROJEKTANT: Ing. Hubert Běhulka	

ODPOVĚDNÝ PROJEKTANT: Ing. Hubert Běhulka	PROJEKTANT OBJEKTU: 
VYPRACOVAL: Ing. Marie Charvátová	SHP SK s.r.o. Odstěpný závod Bohumín 13350, 619 00 Brno
KONTROLOVAL: Ing. Pavel Svoboda	
KRAJ: Jihomoravský	DATUM: 04/2025
KÚD: ZBÝŠOV, U. OSILAVAN	FORMÁT: Bx4
NAZEV OBJEKTU: SO 101.1 Silnice III/39411 včetně okružní křižovatky	MĚŘITKO: 1:50
NAZEV VÝKRESU: VZOROVÉ PŘÍČNÉ ŘEZY	ÚČEL: PDPS
	Č. ZAKÁZKY: S250602S
	ARCHIVNÍ Č.:
	ČÍS. SOUPRAVY: D.1.4